

SIEOG



PRESIDENTI DEL CORSO

Tullia Todros
Elsa Viora
Ambra Iuculano

DIRETTORI DEL CORSO

Andrea Sciarrone (Vice Presidente SIEOG)
Maria Grazia Alemanno (Coordinatore SIEOG Piemonte e Valle d'Aosta)

RESPONSABILI SCIENTIFICI

Pietro Gaglioti
Simona Sdei
Elena Gullino
Roberto Scali

SEGRETERIA SCIENTIFICA

Giulia Chiarle
Francesca M. Comoglio
Ilaria Dusini
Federica Fassio
Valentina Fiore
Giovanni Granozio
Agata Ingala
Eleonora Pilloni
Daniela Schettino
Silvia Stillavato
Miriam Sutura
Roberto Zizzo

ISCRIZIONI

L'iscrizione al Corso è gratuita per i Soci SIEOG Specialisti in Ginecologia e Ostetricia in regola con la quota associativa e per gli Specializzandi in Ginecologia e Ostetricia (n°. max 40).

Modalità di iscrizione online sul sito
www.symposiacongressi.com – Sezione Eventi

ECM

Il Corso è stato accreditato nel Programma Nazionale ECM Age.Na.S. per la figura professionale del **Medico Chirurgo** (specialisti in Ginecologia e Ostetricia).
L'evento (n. 246633) è stato accreditato per 50 partecipanti.

Obiettivo formativo: linee guida – protocolli – procedure.
Sono stati attribuiti n. 8 crediti formativi ECM.
Per questo Corso è stata attivata la modalità di compilazione del questionario ECM online.

Si rammenta ai partecipanti all'evento che l'acquisizione dei crediti formativi ECM, è subordinata alla effettiva partecipazione ad almeno il 90% del programma formativo ed alla verifica del test di apprendimento (superamento del questionario con una percentuale di risposte corrette non inferiore al 75% del totale delle domande).

SEDE DEL CORSO

Aula G. Dellepiane | Presidio Ospedaliero S. Anna
A.O.U. Città della Salute e della Scienza di Torino
Via Ventimiglia 3 - Torino

SEGRETERIA ORGANIZZATIVA E PROVIDER ECM

SYMPOSIA

ORGANIZZAZIONE CONGRESSI



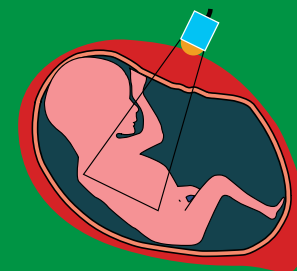
Symposia Organizzazione Congressi Srl
Provider accreditato Age.Na.S. N. 486
Piazza Campetto, 2/8 - 16123 Genova
Tel: +39 010 255146 – Fax: +39 010 2770565
symposia@symposiacongressi.com
www.symposiacongressi.com

SIEOG

Torino

29 Marzo 2019

CORSO BASE DEL CUORE FETALE II edizione



con il Patrocinio di:



DIRETTORI DEL CORSO

Andrea Sciarrone
Maria Grazia Alemanno

PRESIDENTI DEL CORSO

Tullia Todros
Elsa Viora
Ambra Iuculano

RESPONSABILI SCIENTIFICI

Pietro Gaglioti
Simona Sdei
Elena Gullino

PRESENTAZIONE DEL CORSO

Il Corso base del cuore fetale SIEOG è una delle iniziative didattiche individuate dal Direttivo SIEOG 2017-2019 che, nel loro insieme, costituiscono un'offerta formativa diversificata mirata all'ottenimento di un livello conoscitivo teorico e pratico utile per effettuare con appropriatezza gli esami ecografici ed in particolare quelli di screening in gravidanza.

Il cuore è un organo complesso costituito da un insieme di strutture anatomiche e l'individuazione di eventuali patologie durante l'esame di screening del II trimestre richiede una adeguata conoscenza delle scansioni ecografiche fondamentali che verranno descritte durante il Corso sia in condizioni di fisiologia che nel contesto delle più frequenti patologie strutturali cardiache.

Il Corso affronterà anche tematiche importanti quali l'utilità dello screening delle cardiopatie fetali, la capacità dell'ecografia di screening di individuare le patologie cardiache, le modalità migliori di settaggio dell'ecografo, le indicazioni all'ecocardiografia, la refertazione dell'esame e le problematiche medico-legali correlate all'esame di screening del cuore fetale.

PROGRAMMA SCIENTIFICO

- 8.15** Registrazione dei Partecipanti
- 8.30** Introduzione al Corso: Saluto del CdP SIEOG **A. Iuculano, A. Sciarrone, M. G. Alemanno**
 Saluti Autorità:
 Direttore della Scuola di Specializzazione in Ostetricia e Ginecologia dell'Università degli Studi di Torino **C. Benedetto**
 Direttore S.C. Ginecologia ed Ostetricia 2U A.O.U. Città della Salute e della Scienza di Torino **G. Menato**
 Direttore Sanitario dell'A.O.U. Città della Salute e della Scienza di Torino **G. Rabacchi**
 Presentazione del Corso: **T. Todros, E. Viora**

I° parte: Screening delle cardiopatie

- 09.00** Screening delle cardiopatie: perché e quando eseguirlo **T. Todros**
09.20 Aspetti tecnici (settaggio dedicato dell'ecografo) **P. Gaglioti**
09.40 Detection rate delle cardiopatie all'esame di screening: implicazioni di una mancata diagnosi (sia dal punto di vista neonatale che medico legale) **M. Tibaldi, A. Sciarrone**
10.00 Indicazioni all'ecocardiografia fetale (inclusa la precoce) **S. Bastonero, A. Pertusio**
10.20 Refertazione, informazione e consenso **M.G. Alemanno, S. Parisi**
10.40 Aspetti assicurativi e medico-legali **A. Sciarrone, R. Cornaghi**
11.00 Discussione

II° parte: Studio di base del cuore fetale per scansioni

(20 minuti normalità, 40 minuti di patologia partendo da immagini ecografiche)

- 11.30** Situs viscerale: normalità e sospetto di patologia **E. Gullino, S. Sdei**
12.30 Scansione 4 camere: normalità e sospetto di patologia **P. Gaglioti**
13.30 LUNCH
14.30 Scansione degli efflussi cardiaci: cosa aggiungono? Come si ottengono? **A. Sciarrone**
15.30 Scansione dei 3 vasi: cosa aggiungono? **R. Scali**
16.00 Il punto di vista dell'anatomopatologo **G. Botta**
16.30 Discussione
17.00 Esercitazioni pratiche
18.00 Conclusioni e chiusura del Corso
Questionario ECM Online

